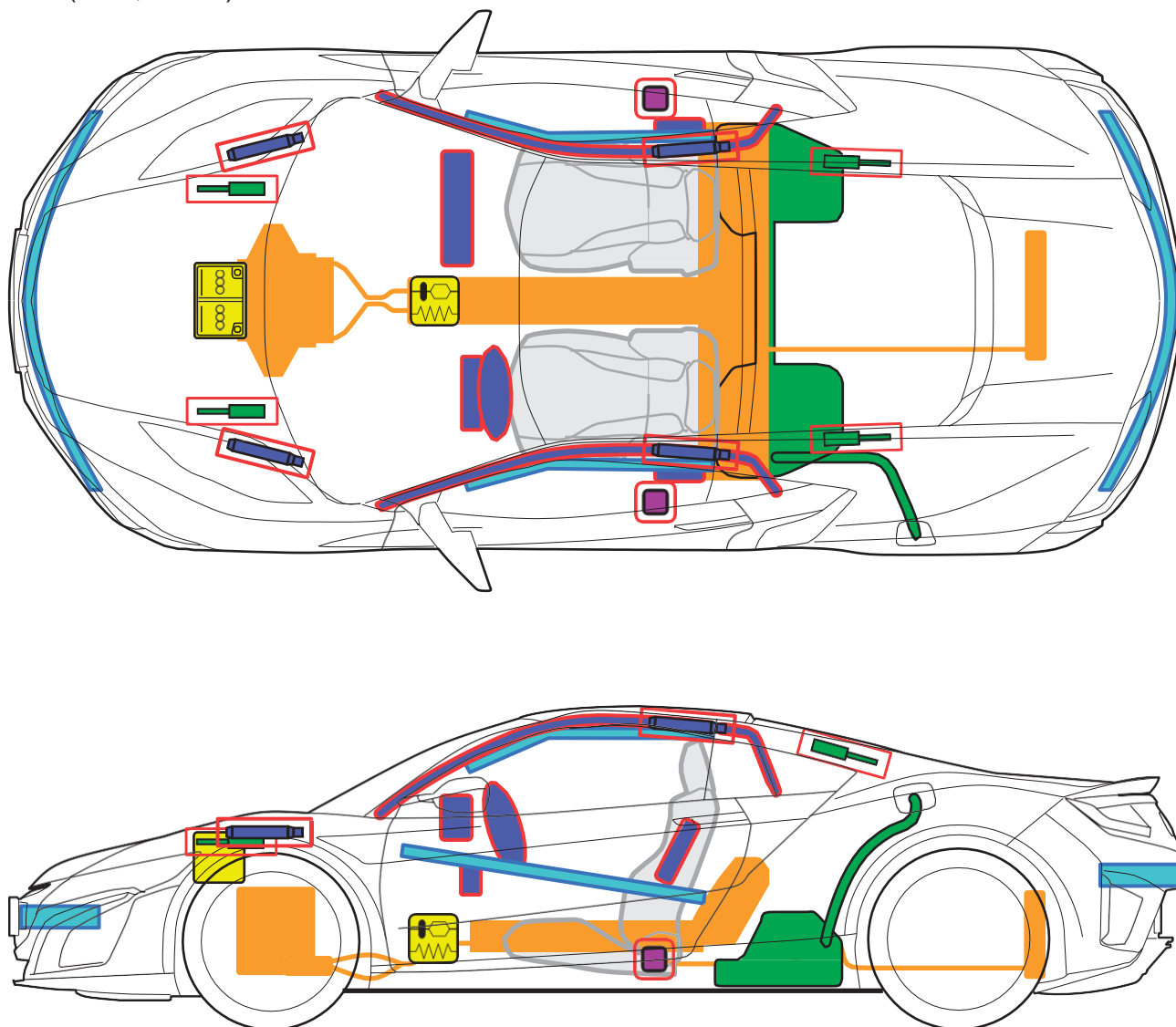













NSX (NC1, 2017-)



Legenda

	Airbag		Rinforzi strutturali della carrozzeria		Centralina di controllo
	Generatore di Gas		Ammortizzatori a gas		12 Volt-Batteria
	Pretensionatori		Serbatoio carburante		Componenti ad alto voltaggio



NSX (NC1, 2017-)



Avvertenze:
Alta tensione fino a 259 Volt! Non toccare componenti ad alta tensione!
Identificazione di Hybrid e dettagli, vedi retro!

Caratteristiche di riconoscimento:


- fili di colore arancione

	<p>Alta tensione spenta Premere e tenere premuto il pulsante ENGINE START / STOP per 3 secondi per rimuovere il telecomando dal veicolo e spostarlo almeno a 10 m di distanza oppure Individuare e tagliare il cavo negativo della batteria da 12 Volt e il cavo convertitore DC / DC</p>
--	--

	<p>Elettro-shock! Il contatto non protetto con qualsiasi componente ad alto voltaggio caricato elettrico può causare lesioni gravi o morte</p>
--	---

La batteria ad alta tensione si trova in un vano area protetta dietro i sedili

Identificazione dei rimanenti componenti dell'alta tensione



Procedura di spegnimento dell'alta tensione

